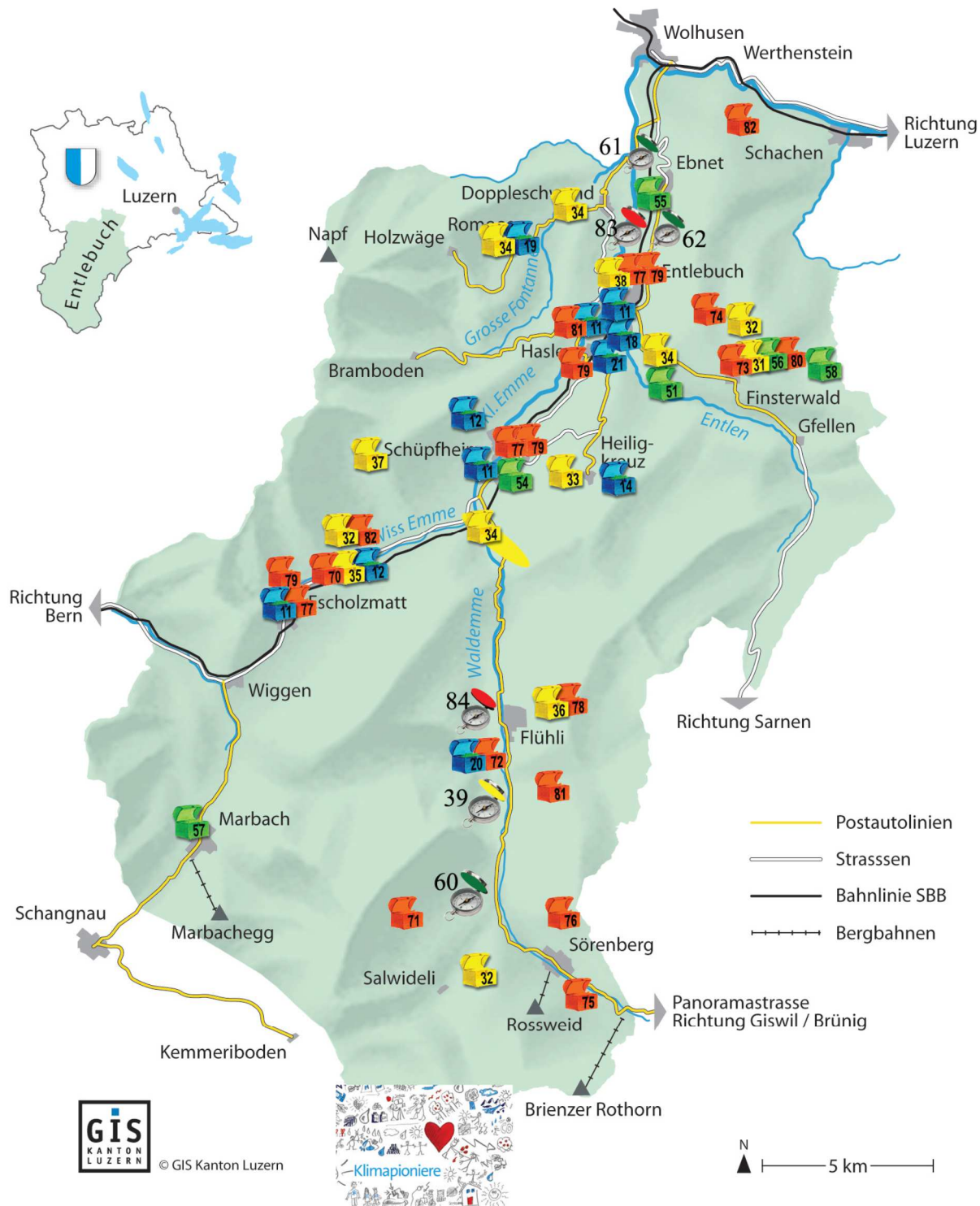


# Schatzkarte



Jene Schätze, die nicht auf der Karte eingetragen sind, kann man überall finden. Die Durchführung einer Exkursion ist in allen Ortschaften an verschiedenen Plätzen möglich.

# Schatzkarten-Legende

inklusive Schulschätze plus   
die **ausserhalb** der SCHILWE 2007 (Kindergarten Primar) und 2009 (Oberstufe) entstanden sind

 (zur Bearbeitung des betreffenden Schuelschatzes sind Medienkisten im PMZ vorhanden.)













## Kindergarten – 1./2. Klasse

---

-  10 **Beim Bäcker – Gewerbe**
-  11 **Die vier Schätze der Biosphäre – Sport und Freizeit in der Biosphäre**
-  12 **Im Wald, im schöne, grüne Wald – Waldschätze  (26477.01/5241.01)**
-  13 **Das weisse Gold der UBE – Mmmilch & Co.**
-  14 **Wurzilla – Unterwegs auf dem Drachenweg von Heiligkreuz**
-  15 **Heilpflanzen am Wegrand**
-  16 **Wer findet die Haselnuss? – Wildtiere: Eichhörnchen, Hase, Maus  (20653.01/17584.01)**
-  17 **Eine köstliche Gabe – Käsebesichtigung**
-  18 **Welche Farbe hat dein Stein? – Wasser- und Auenlandschaft**
-  19 **Spiel und Spass am Wasser – Ein Bachbett erleben**
-  20 **Wer baut das schönste Steinmannli? – Erleben und Lernen am Bach**
-  21 **Wir bauen ein Floss – Wasser erleben**

## 3./4. Klasse

---

-  31 **Windfried im Entlebuch – Alternative Energiegewinnung in der UBE  (17589.01)**
-  32 **Moore – Mettelimoos, Salwideli, Tellenmoos  (27467.01)**
-  33 **Im Wald mit allen Sinnen**
-  34 **Spielen und Experimentieren am Bach**
-  35 **Auf den Spuren von Fuchs und Reh – Wildtiere  (26477.01)**
-  36 **G(r)uss von Pfarrer Sebastian – Kneippen & Tourismus**
-  37 **Sträggelejjagd – Eine Sage vom Berg ob Schüpfheim**
-  38 **Der Küchenchef empfiehlt ... – Zu Besuch bei Gastropartnern - Regionalprodukte**
-  39 **Erlebnispark Mooraculum ... – Lernen mit ajksdfjsjfsjfdj jsfdksjfsjaf**

## 5./6. Klasse

---

-  51 **S'Füür Ioderet und s'Wasser ruuschet**  (17589.01/25045.01/8267.01/8268.01)
-  52 **Auf der Suche nach Heilkräutern**  (3603.01/14931.01)
-  53 **Waldspiele – Freizeit und Sport in der Biosphäre**
-  54 **Lieblingsplatz in der UBE – Eine Zeitungsseite im Entlebucher Anzeiger**
-  55 **Guets vom Buurehof – Glaceproduktion auf dem Hof Schintbühl**
-  56 **Der Spuk im Moor – Ein Stück Moor be-greifen**  (27467.01)
-  57 **Vom Apfelbaum auf den Dessertteller – Herstellung einer Süssmostcrème**
-  58 **Pirsch auf der Wissenegg – Jagd und Wildtiere**  (25662.01)
-  59 **Mein Arbeitsplatz – Bildung für nachhaltige Entwicklung BNE (überall machbar)**
-  60 **Sun and Fun – Auf den Spuren des Tourismus (Sörenberg)**
-  61 **Wir sind Geschichtsforscher**  (31948.014)
-  62 **Mobile Lerneinheit: Aue und Vernetzung**

## 7.-9. Klasse

---

-  70 **Reise in die Eiszeit – Geomorphologie (Geo-Pfad Escholzmatt)**
-  71 **Schrattengespenst – Karstexkursion auf der Schrattenflue**  (18986.01)
-  72 **Die Zähmung der Waldemme – Die „Korrektion“ der Waldemme in Flühli**
-  73 **Erlebe more! – Moore im Entlebuch**  (27467.01)
-  74 **Alternative Energien – Wind- und Sonnenenergie im Entlebuch**  (25045.01/8267.01/8268.01)
-  75 **Mit Kessi und Harfe – Käseherstellung auf der Alp Schlacht, Sörenberg**
-  76 **Die Biosphäre im Kochtopf – Pilze - Wunderwerke der Schöpfung**
-  77 **Regionalprodukte – Besuche von Betrieben mit Regionalprodukten**
-  78 **Heilendes Wasser der Biosphäre – Touristische Dienstleistungskette**
-  79 **Kommunikationsformen in der UBE – Besonderheiten der eigenen Mundart**
-  80 **Sagenhaftes Entlebuch – Eine Sage erfinden**
-  81 **Landart im Entlebuch – Kunst in und mit der Natur**
-  82 **Von Haus zu Haus – Wohnen im Entlebuch**
-  83 **Exkursion an der Aue Ämmenmatt – Ein vielfältiges Naturerlebnis**



84

Flühli-Glas, Hotel Kurhaus Flühli, Schybi-Denkmal – Drei Lernorte im Entlebuch

## Alle Stufen

---



01

Die Natur kennt keine Abfälle  (29200.01)



02

Medienkiste „Biosphärenkoffer“



03

Frühlingserwachen am Teich

---



Jeder Schuelschatz-Ordner im PMZ, der mit dem Kleber „Klimapioniere“ gekennzeichnet ist, erfüllt die Kriterien, um am Projekt Klimapioniere mitmachen zu können. [www.klimapioniere.ch](http://www.klimapioniere.ch)